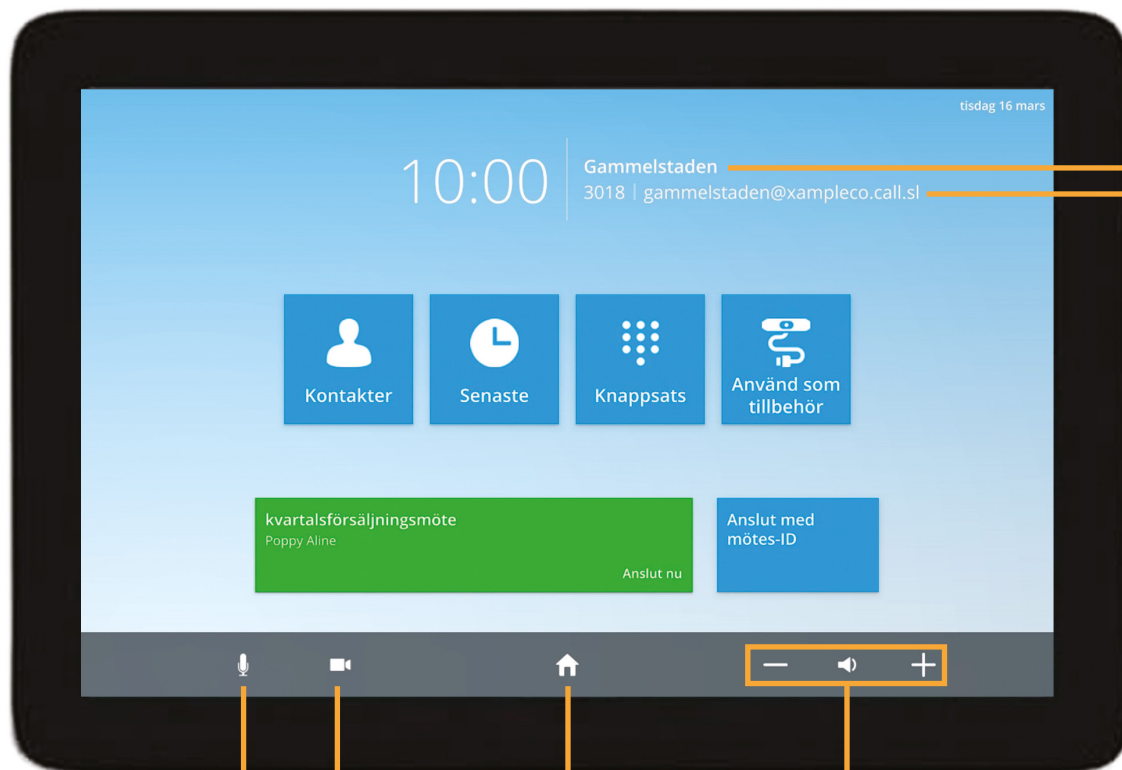





Poly TC8 Kontrollpanel



Mötesrummets namn


Extern videoadress

De som har egen videokonferens-utrustning kan använda denna adress för att ringa detta rum




Kontakter

Ring direkt till personer eller mötesrum i din organisation



Senaste

Genväg till senaste samtal



Knappsats

Ring en IP-adress, URI eller en extern mötes-adress



Använd som tillbehör

Anslut till tredjepartsmöte från din dator med rummets högtalare, mikrofon, kamera och bildskärm

Mikrofonkontroll

Slå på/av mikrofonen

Kamerastyrning

Slå på/av din kamera, styr position och zoom

Hem


Tryck på den här ikonen för att återvända till hemskärmen

Volymkontroll

Anslut till ett möte


Anslut nu knappen tänds 10 minuter innan mötet startar. Tryck för att ansluta till mötet.

Ange ett Mötes-ID för att ansluta till ett möte. Du får mötes-ID från mötesorganisatören.



Bildskärm

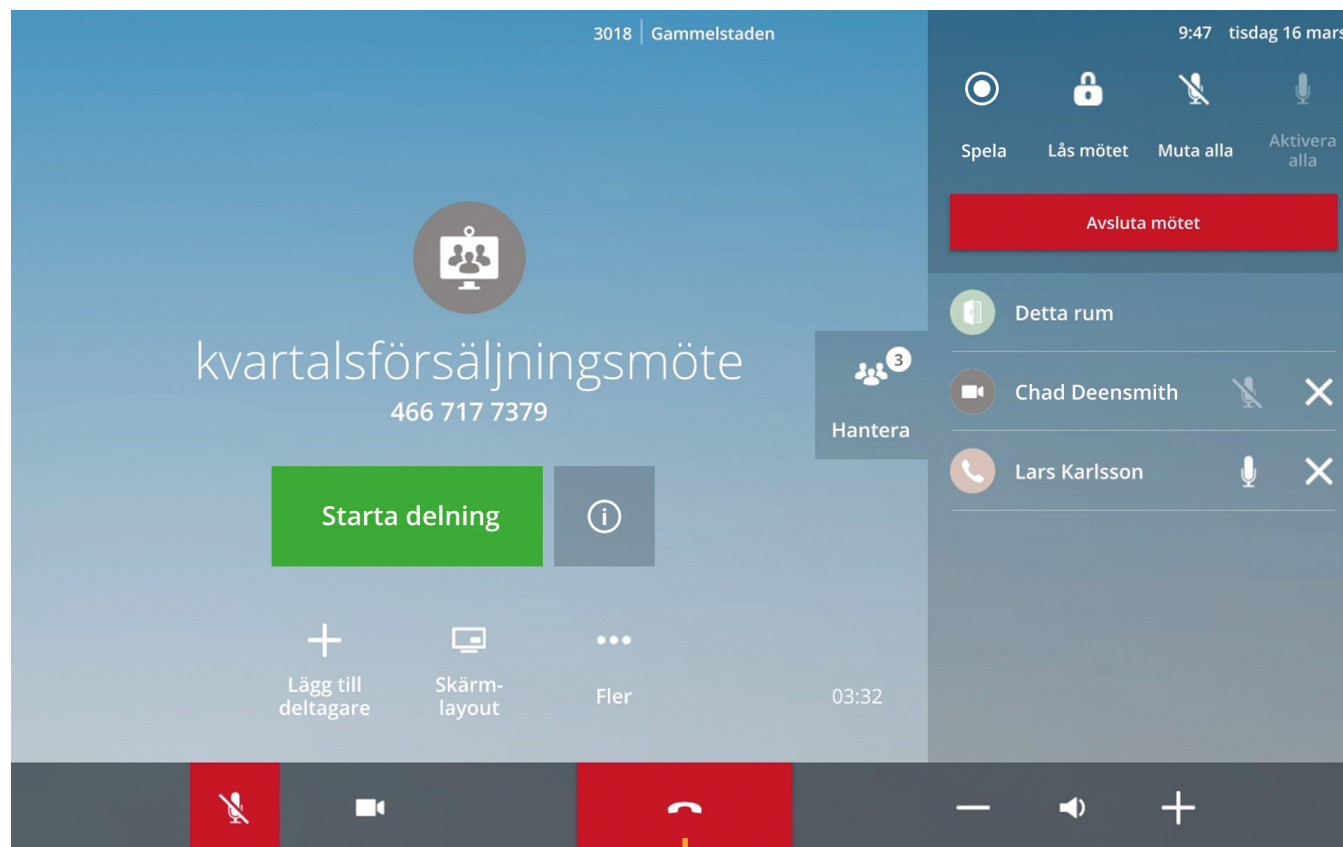
När du inte är i samtal visar bildskärmen kommande möten.



Du kan också se om mikrofonen eller kameran är avstängda.



Funktioner under pågående möte



Avsluta samtal

+ Lägg till deltagare
Bjud in ytterligare deltagare till mötet

Skärm-layout
Justera din layout av de andra deltagarna i mötet och slå på/av din själv-vy

••• Fler
Få åtkomst till fler kontroller som **Pausa samtal** och **Knappsats**

Hantera

Öppna denna panel för att styra fler funktioner:

- **Spela** in eller stäng av inspelning av mötet
- **Lås mötet** för att hindra andra från att ansluta
- **Slå av/på** deltagarnas mikrofoner
- **Avsluta mötet** för alla deltagare
- **Muta eller koppla ner** individuella deltagare från mötet

Dela skärm

Anslut kabeln i rummet (t.ex. HDMI) till din bärbar dator. Din datorskärm visas nu på rummets bildskärm.



För att dela innehåll med alla deltagare som har ringt in, tryck på:

Starta delning

Knappen är blå medan du delar:

Stoppa delning

För att stoppa delningen under videomötet, tryck på **Stoppa delning**. Koppla bort kabeln från din bärbara dator för att sluta visa din datorskärm lokalt i rummet.